

中国医药

布局更偏稳健，关注低估值个股机会

MSCI 中国医疗指数 2025 年初至今累计上涨 59.5%，跑赢 MSCI 中国指数 24.0%。近期，医药板块有所回调（MSCI 中国医疗指数 10 月至今回调 10%），我们认为部分低估值个股具备吸引力。由于资本市场融资复苏、创新药出海交易规模上涨，国内创新药研发需求出现回暖。叠加美国降息，CXO 行业有望在 2H25E 迎来业绩修复。已授权的创新药管线在海外的临床推进将成为创新药板块最重要的催化剂。

- **关注已授权管线在海外的临床推进。**原因是：1）临床推进的确定性较高，将成为股价上涨的催化剂，2）最终的价值实现仅少部分来自授权交易的首付款，绝大部分仍需依靠品种的商业化成功带来的里程碑付款和销售分成。继续看好三生制药：目前，海外合作方辉瑞已公布 707 的两项全球 3 期临床方案，分别为联合化疗一线治疗非小细胞肺癌和联合化疗一线治疗结直肠癌。辉瑞管理层表示即将公布 707 的完整研发计划。三生制药在 2025 年 SITC 会议更新了 PD-1/VEGF 联合化疗治疗一线非小细胞肺癌的 2 期临床数据，疗效（ORR）和安全性数据仍然显示其全球 best-in-class 潜力。
- **医保谈判及第十一批集采落地，市场关注度减弱。**本年度医保谈判于 11 月初完成，共有 127 个目录外药品参与谈判竞价，24 个药品参与商保创新药目录价格协商。此次医保谈判结果预计 12 月初公布。本轮医保谈判值得关注的品种包括：科伦博泰的 Sac-TMT；信达生物的替妥尤单抗、KRAS G12C、ROS1；康方生物的 AK112、AK104；康诺亚的 IL-4R 单抗；荣昌生物的泰它西普、维迪西妥单抗；翰森制药的阿美替尼（辅助适应症）；恒瑞医药的 IL17 单抗、JAK1 抑制剂、HER2 ADC 和 PCSK9 单抗等。此外，第十一批集采于 10 月底完成，共纳入 55 个品种。新的集采规则聚焦“稳临床、保质量、反内卷、防围标”，医疗机构可按厂牌报量，设置“锚定价”与复活机制，引导市场良性竞争。本轮集采的平均价格降幅并未公布。此次集采保持了较高中选率，中选产品平均价差较此前批次明显缩小，说明价格竞争趋于理性。我们认为仿制药仍将长期维持较低利润率水平。由于创新药的主要投资逻辑集中在出海，因此市场对于医保谈判和集采的关注度有所减弱。但我们认为，本土市场的表现仍是重要的业绩变量。
- **行业展望：**布局思路更偏稳健，关注低估值个股机会。固生堂公布 3 亿港币回购计划，年初至今公司已累计回购 3.5 亿港币，回购（不含新增回购）+分红预期收益率高达 7%。推荐买入三生制药（1530 HK）、固生堂（2273 HK）、巨子生物（2367 HK）、药明合联（2268 HK）、信达生物（1801 HK）、中国生物制药（1177 HK）。

估值表

公司名称	股份代码	评级	市值	目标价	上行/	P/E (x)		P/B (x)		ROE (%)	
			(百万美元)	(LC)	下行空间	FY26E	FY27E	FY26E	FY27E	FY26E	FY27E
三生制药	1530 HK	买入	9,015.3	37.58	30%	24.3	23.2	2.4	2.2	0.1	0.1
固生堂	2273 HK	买入	934.0	48.28	62%	11.5	9.0	2.1	1.8	0.2	0.2
巨子生物	2367 HK	买入	5,302.6	58.35	52%	15.2	13.4	3.0	2.6	0.2	0.2
药明合联	2268 HK	买入	10,488.7	74.00	9%	37.0	28.1	7.2	5.6	0.2	0.2
信达生物	1801 HK	买入	18,851.8	110.62	30%	30.1	45.1	4.8	4.3	0.2	0.1
中国生物制药	1177 HK	买入	16,503.7	9.40	37%	28.7	25.9	2.1	1.9	0.1	0.1

资料来源：公司资料、招银国际环球市场预测

优于大市
(维持)

中国医药行业

武煜, CFA
(852) 3900 0842
jillwu@cmbi.com.hk

王云逸
(852) 3916 1729
cathywang@cmbi.com.hk

1. [【行业研究】中国医药 - 预期药品集采政策优化，期待“创新药目录”落地](#)
2. [【行业研究】中国医药 - 2024 年度业绩回顾：创新药独占鳌头](#)
3. [【行业研究】中国医药 - 关注 ASCO 数据发布，创新药行情或将分化](#)
4. [【行业研究】中国医药 - 创新药出海势头不减，美国创新药价格短期难以下降](#)
5. [【行业研究】中国医药 - 中国创新药闪耀 ASCO，重磅出海交易持续落地](#)
6. [【行业研究】中国医药 - 短期面临回调压力，寻找优秀公司的买点](#)
7. [【行业研究】中国医药 - 1H25 业绩回顾：创新药保持强势，行业需求疲弱](#)
8. [【行业研究】中国医药 - 预期中美创新合作将持续，国内创新研发需求回暖](#)
9. [【行业研究】中国医药 - 回调带来抄底机会](#)

图 1: MSCI 中国医疗保健指数相对收益率



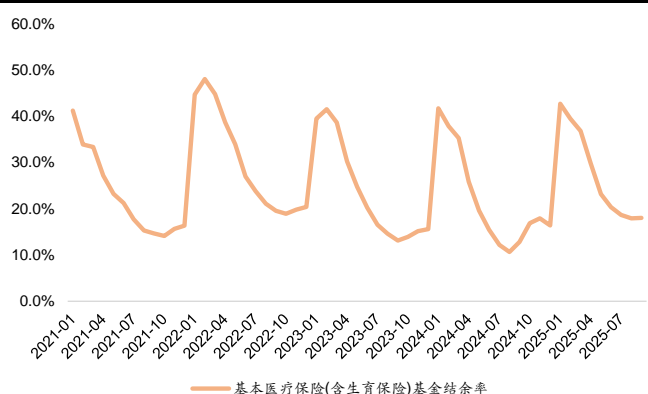
资料来源：彭博，招银国际环球市场，截至 2025 年 11 月 7 日收盘

图 2: MSCI 中国医疗保健指数动态市盈率



资料来源：彭博，招银国际环球市场，截至 2025 年 11 月 7 日收盘

图 3: 基本医疗保险（含生育保险）结余率



资料来源：国家医保局，招银国际环球市场

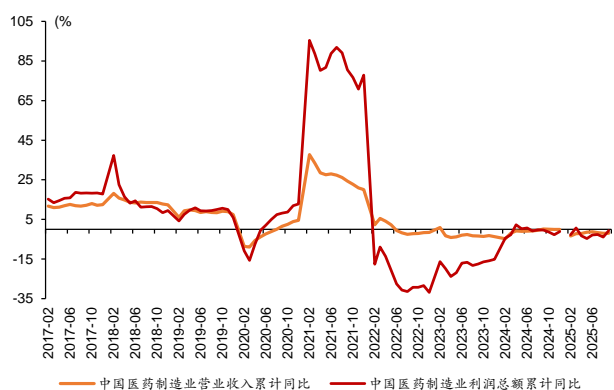
图 4: 基本医疗保险（含生育保险）基金收入累计增速



资料来源：国家医保局，招银国际环球市场

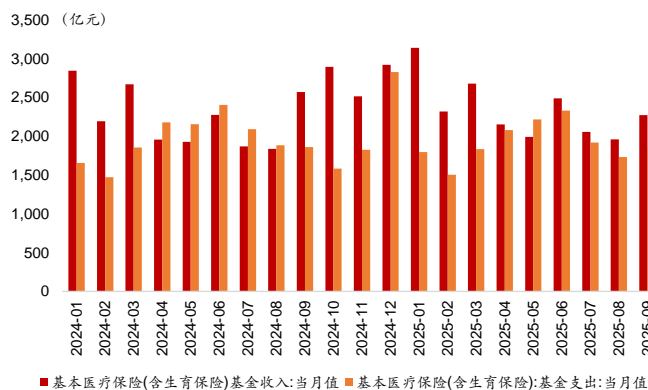
注：2024 年起为基本医疗保险（含生育保险）统筹基金收入增速

图 5: 医药制造业营业收入及利润总和累计同比



资料来源：Wind，招银国际环球市场

图 6: 基本医疗保险（含生育保险）统筹基金收支金额



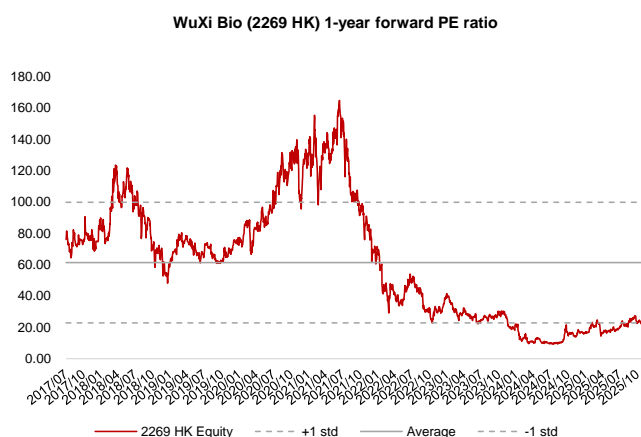
资料来源：国家医保局，招银国际环球市场

图 7: H/A 股价差

公司名称	H 股代码	H 股股价 (港元)	A 股代码	A 股股价 (人民币)	H/A 价差
昭衍新药	6127 HK Equity	18.88	603127 CH Equity	32.49	-46.79%
康希诺	6185 HK Equity	43.88	688185 CH Equity	74.27	-45.90%
君实生物	1877 HK Equity	24.52	688180 CH Equity	37.79	-40.58%
上海医药	2607 HK Equity	11.97	601607 CH Equity	17.96	-38.97%
百济神州	6160 HK Equity	190.40	688235 CH Equity	279.00	-37.51%
白云山	874 HK Equity	19.38	600332 CH Equity	26.80	-33.78%
泰格医药	3347 HK Equity	42.56	300347 CH Equity	58.32	-33.17%
康龙化成	3759 HK Equity	23.76	300759 CH Equity	31.67	-31.30%
复星医药	2196 HK Equity	22.42	600196 CH Equity	28.23	-27.27%
丽珠集团	1513 HK Equity	32.06	000513 CH Equity	37.41	-21.52%
凯莱英	6821 HK Equity	83.60	002821 CH Equity	95.19	-19.58%
药明康德	2359 HK Equity	102.90	603259 CH Equity	94.84	-0.64%
恒瑞医药	1276 HK Equity	69.95	600276 CH Equity	61.58	4.02%

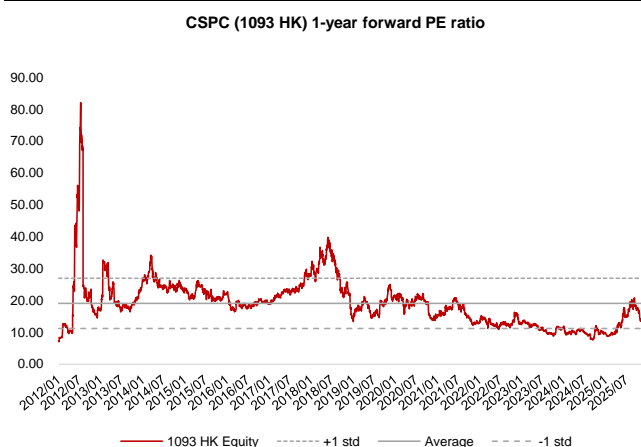
资料来源：彭博，招银国际环球市场，截至 2025 年 11 月 7 日收盘

图 8: 药明生物动态市盈率



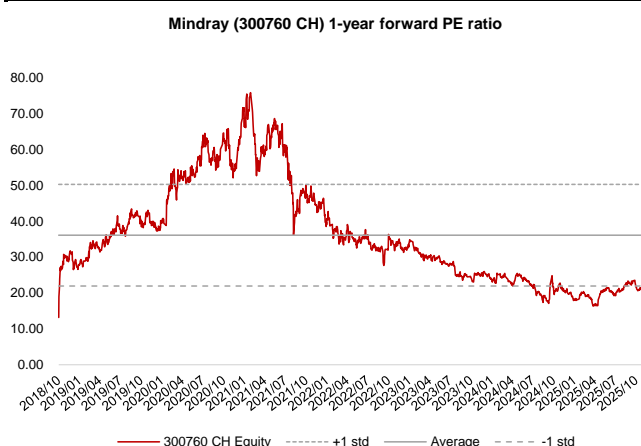
资料来源：彭博，招银国际环球市场，截至 2025 年 11 月 7 日收盘

图 10: 石药集团动态市盈率



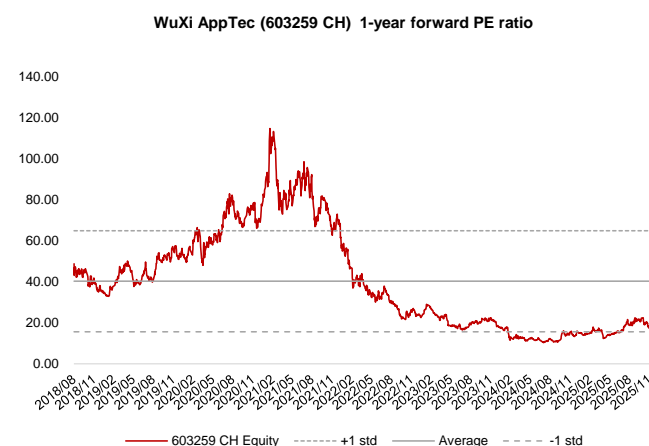
资料来源：彭博，招银国际环球市场，截至 2025 年 11 月 7 日收盘

图 12: 迈瑞医疗动态市盈率



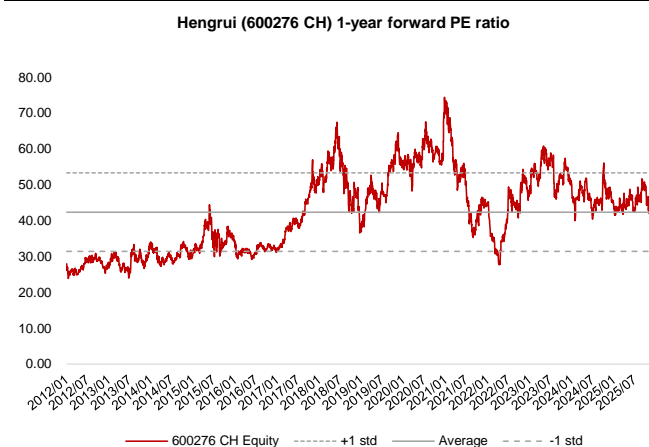
资料来源：彭博，招银国际环球市场，截至 2025 年 11 月 7 日收盘

图 9: 药明康德动态市盈率



资料来源：彭博，招银国际环球市场，截至 2025 年 11 月 7 日收盘

图 11: 恒瑞医药动态市盈率



资料来源：彭博，招银国际环球市场，截至 2025 年 11 月 7 日收盘

图 13: 智飞生物动态市盈率



资料来源：彭博，招银国际环球市场，截至 2025 年 11 月 7 日收盘

免责声明及披露

分析员声明

负责撰写本报告的全部或部分内容的分析员，就本报告所提及的证券及其发行人做出以下声明：（1）发表于本报告的观点准确地反映有关他们个人对所提及的证券及其发行人的观点；（2）他们的薪酬在过往、现在和将来与发表在报告上的观点并无直接或间接关系。

此外，分析员确认，无论是他们本人还是他们的关联人士（按香港证券及期货事务监察委员会操作守则的相关定义）（1）并没有在发表研究报告 30 日前处置或买卖该等证券；（2）不会在发表报告 3 个工作日内处置或买卖本报告中提及的该等证券；（3）没有在有关香港上市公司内任职高级人员；（4）并没有持有有关证券的任何权益。

招银国际环球市场投资评级

买入：股价于未来 12 个月的潜在涨幅超过 15%
持有：股价于未来 12 个月的潜在变幅在-10%至+15%之间
卖出：股价于未来 12 个月的潜在跌幅超过 10%
未评级：招银国际证券并未给予投资评级

招银国际环球市场行业投资评级

优于大市：行业股价于未来12个月预期表现跑赢大市指标
同步大市：行业股价于未来12个月预期表现与大市指标相若
落后大市：行业股价于未来 12 个月预期表现跑输大市指标

招银国际环球市场有限公司

地址: 香港中环花园道 3 号冠君大厦 45 楼

电话: (852) 3900 0888

传真: (852) 3900 0800

招银国际环球市场有限公司(“招银国际环球市场”)为招银国际金融有限公司之全资附属公司(招银国际金融有限公司为招商银行之全资附属公司)

重要披露

本报告内所提及的任何投资都可能涉及相当大的风险。报告所载数据可能不适合所有投资者。招银国际环球市场不提供任何针对个人的投资建议。本报告没有把任何人的投资目标、财务状况和特殊需求考虑进去。而过去的表现亦不代表未来的表现，实际情况可能和报告中所载的大不相同。本报告中所提及的投资价值或回报存在不确定性及难以保证，并可能会受目标资产表现以及其他市场因素影响。招银国际环球市场建议投资者应该独立评估投资和策略，并鼓励投资者咨询专业财务顾问以便作出投资决定。

本报告包含的任何信息由招银国际环球市场编写，仅为本公司及其关联机构的特定客户和其他专业人士提供的参考数据。报告中的信息或所表达的意见皆不可作为或被视为证券出售要约或证券买卖的邀请，亦不构成任何投资、法律、会计或税务方面的最终操作建议，本公司及其雇员不就报告中的内容对最终操作建议作出任何担保。我们不对因依赖本报告所载资料采取任何行动而引致之任何直接或间接的误差、疏忽、违约、不谨慎或各类损失或损害承担任何的法律风险。任何使用本报告信息所作的投资决定完全由投资者自己承担风险。

本报告基于我们认为可靠且已经公开的信息，我们力求但不担保这些信息的准确性、有效性和完整性。本报告中的资料、意见、预测均反映报告初次公开发布时的判断，可能会随时调整，且不承诺作出任何相关变更的通知。本公司可发布其它与本报告所载资料及/或结论不一致的报告。这些报告均反映报告编写时不同的假设、观点及分析方法。客户应该小心注意本报告中所提及的前瞻性预测和实际情况可能有显著区别，唯我们已合理、谨慎地确保预测所用的假设基础是公平、合理。招银国际环球市场可能采取与报告中建议及/或观点不一致的立场或投资决定。

本公司或其附属关联机构可能持有报告中提到的公司所发行的证券头寸并不时自行及/或代表其客户进行交易或持有该等证券的权益，还可能与这些公司具有其他投资银行相关业务联系。因此，投资者应注意本报告可能存在的客观性及利益冲突的情况，本公司将不会承担任何责任。本报告版权仅为本公司所有，任何机构或个人于未经本公司书面授权的情况下，不得以任何形式翻版、复制、转售、转发及或向特定读者以外的人士传阅，否则有可能触犯相关证券法规。

如需索取更多有关证券的信息，请与我们联系。

对于接收此份报告的英国投资者

本报告仅提供给符合(I)不时修订之英国 2000 年金融服务及市场法令 2005 年(金融推广)令(“金融服务令”)第 19(5) 条之人士及(II) 属金融服务令第 49(2) (a) 至(d) 条(高净值公司或非公司社团等)之机构人士，未经招银国际环球市场书面授权不得提供给其他任何人。

对于接收此份报告的美国投资者

招银国际环球市场不是在美国的注册经纪交易商。因此，招银国际环球市场不受美国就有关研究报告准备和研究分析员独立性的规则的约束。负责撰写本报告的全部或部分内容的分析员，未在美国金融业监管局(“FINRA”)注册或获得研究分析师的资格。分析员不受旨在确保分析师不受可能影响研究报告可靠性的潜在利益冲突的相关 FINRA 规则的限制。本报告仅提供给美国 1934 年证券交易法(经修订)规则 15a-6 定义的“主要机构投资者”，不得提供给其他任何个人。接收本报告之行为即表明同意接受协议不得将本报告分发或提供给任何其他人。接收本报告的美国收件人如想根据本报告中提供的信息进行任何买卖证券交易，都应仅通过美国注册的经纪交易商来进行交易。

对于在新加坡的收件人

本报告由 CMBI (Singapore) Pte. Limited (CMBISG) (公司注册号 201731928D) 在新加坡分发。CMBISG 是在《财务顾问法案》(新加坡法例第 110 章)下所界定，并由新加坡金融管理局监管的豁免财务顾问公司。CMBISG 可根据《财务顾问条例》第 32C 条下的安排分发其各自的外国实体，附属机构或其他外国研究机构编制的报告。如果报告在新加坡分发给非《证券与期货法案》(新加坡法例第 289 章)所定义的认可投资者，专家投资者或机构投资者，则 CMBISG 仅会在法律要求的范围内对这些人士就报告内容承担法律责任。新加坡的收件人应致电 (+65 6350 4400) 联系 CMBISG，以了解由本报告引起或与之相关的事宜。